



ТЕРРИТОРИАЛЬНЫЙ ОРГАН
ФЕДЕРАЛЬНОЙ СЛУЖБЫ
ГОСУДАРСТВЕННОЙ СТАТИСТИКИ
ПО УДМУРТСКОЙ РЕСПУБЛИКЕ

ПОТРЕБИТЕЛЬСКИЕ ЦЕНЫ

в мае 2024 года

17.06.2024

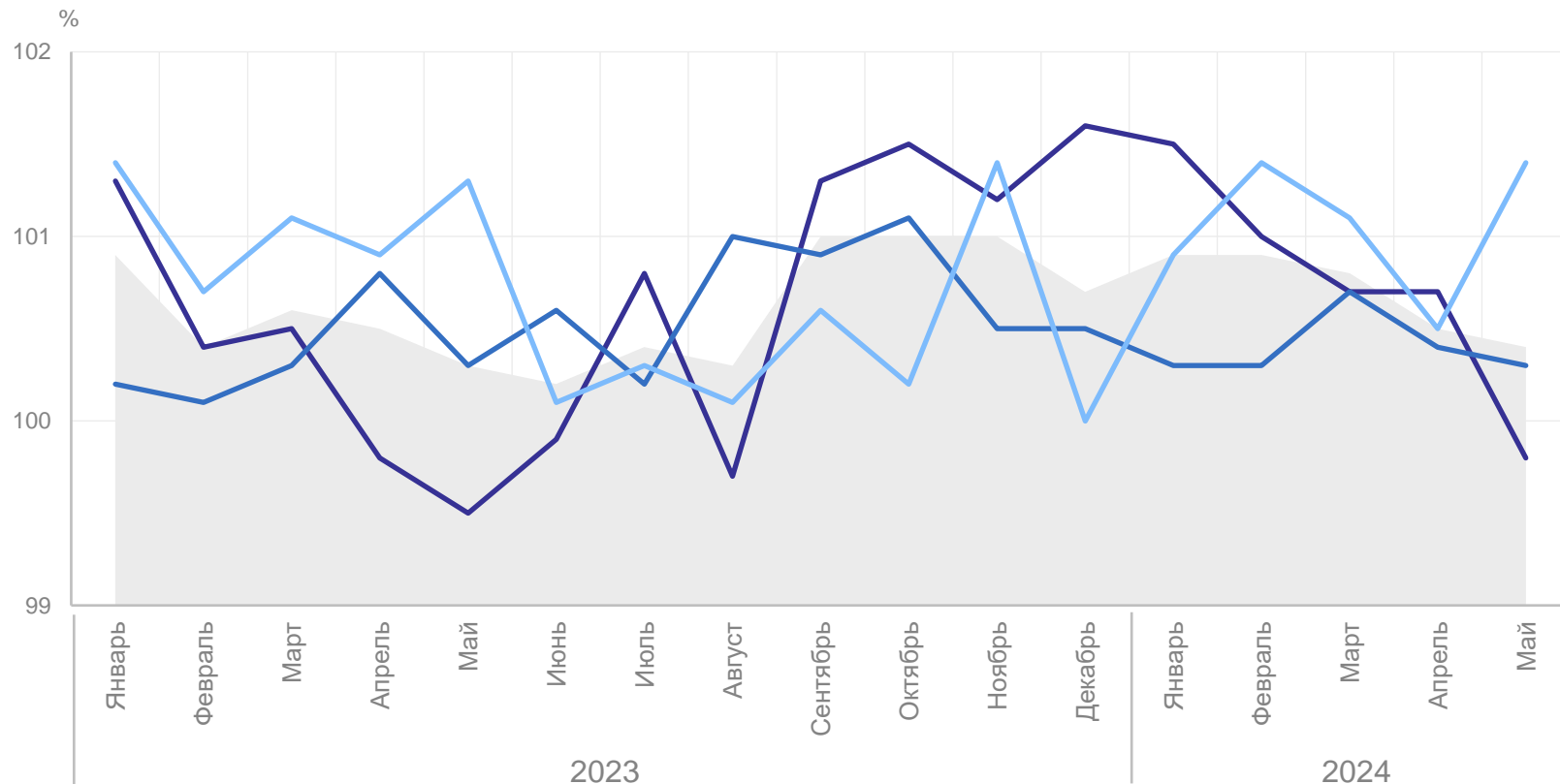
СОДЕРЖАНИЕ

Индекс потребительских цен	3
Индексы потребительских цен на отдельные группы продовольственных товаров	5
Средние потребительские цены на отдельные социально значимые продовольственные товары	6
Индексы потребительских цен на плодоовощную продукцию	7
Индексы потребительских цен на отдельные группы непродовольственных товаров	8
Индексы потребительских цен на топливо моторное	9
Средние потребительские цены на бензин и дизельное топливо	10
Индексы потребительских цен на отдельные виды услуг	11
Средние потребительские цены и их изменение	12

ИНДЕКС ПОТРЕБИТЕЛЬСКИХ ЦЕН

в % к предыдущему месяцу

УДМУРТСТАТ



- ИПЦ
- Продовольственные товары
- Непродовольственные товары
- Услуги

май 2024 г. к апрелю 2024 г.

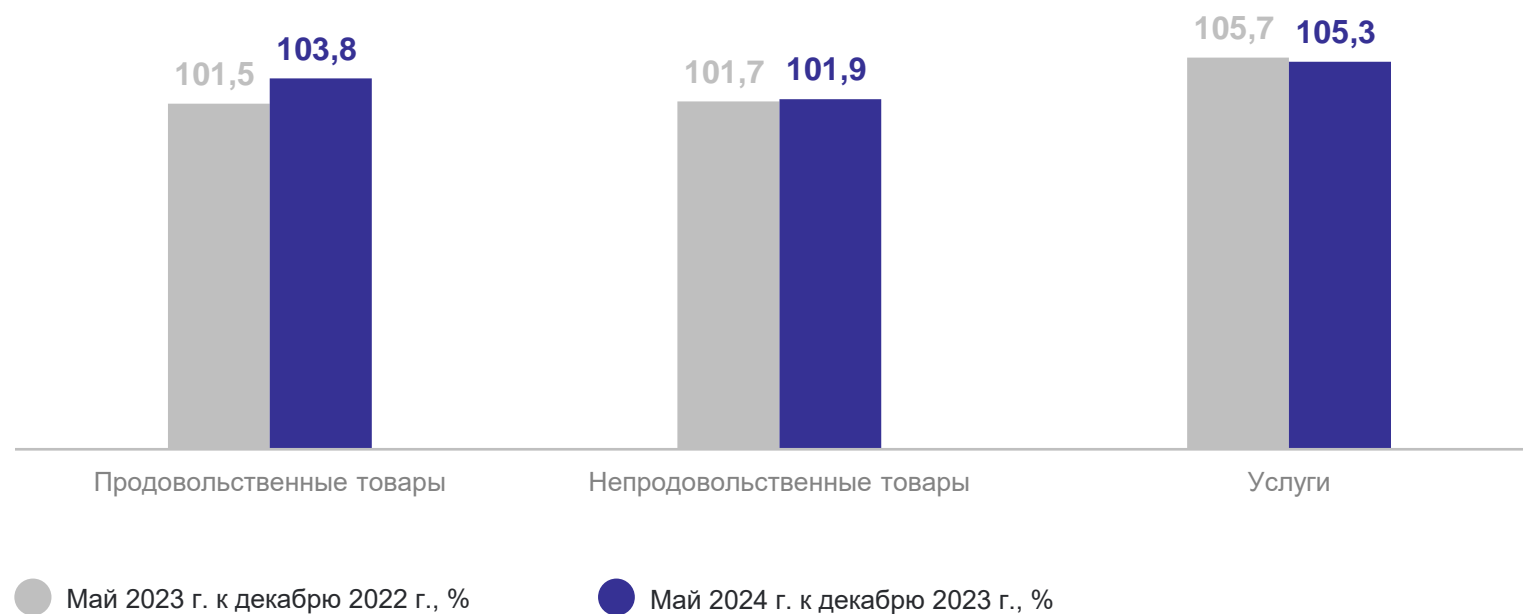
ИПЦ	100,4
Продовольственные товары	99,8
Непродовольственные товары	100,3
Услуги	101,4

Индекс потребительских цен на все товары и услуги, %

100,4 май 2024 г.
к апрелю 2024 г.

103,5 май 2024 г.
к декабрю 2023 г.

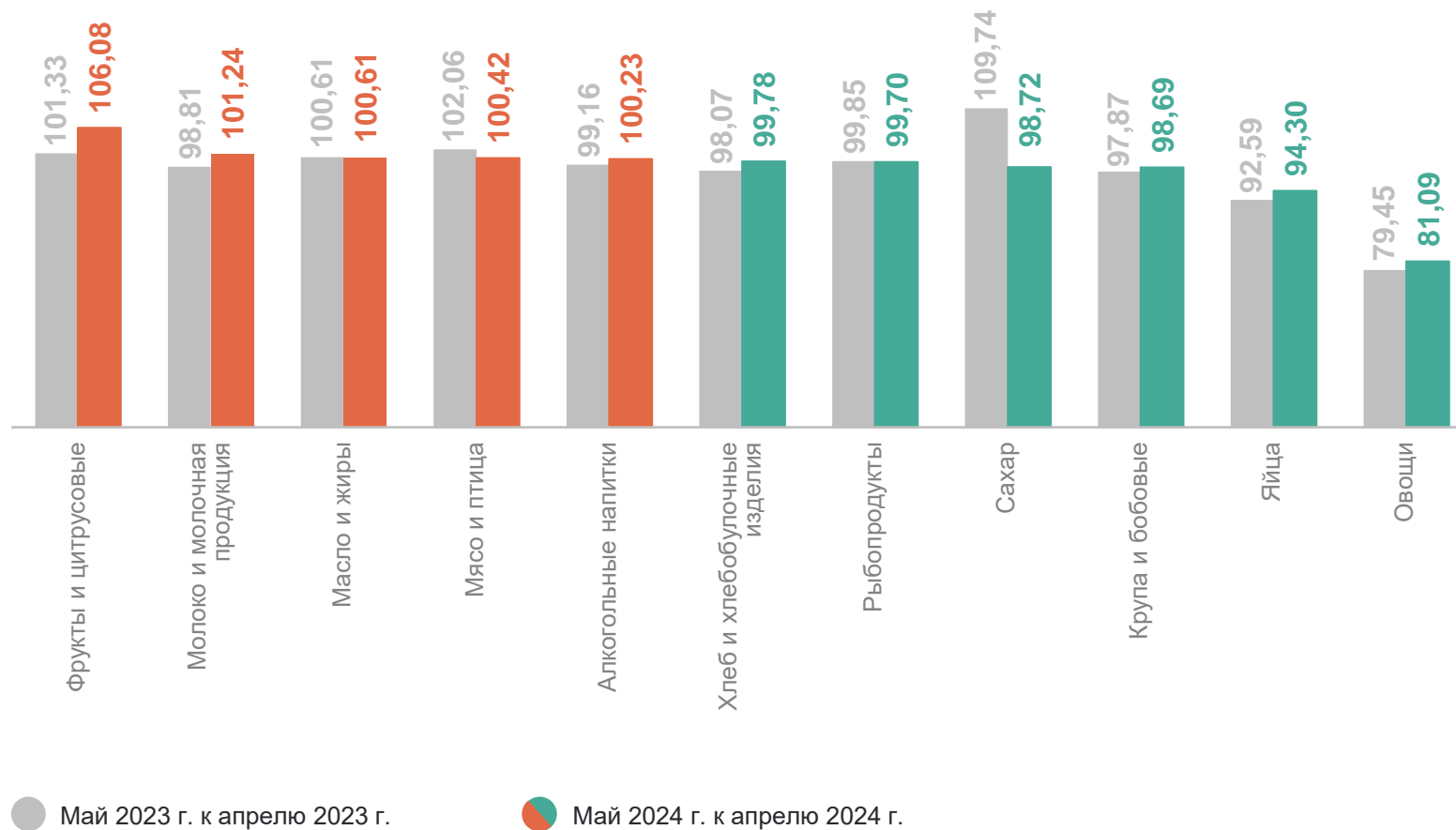
108,4 май 2024 г.
к маю 2023 г.



ИНДЕКСЫ ПОТРЕБИТЕЛЬСКИХ ЦЕН НА ОТДЕЛЬНЫЕ ГРУППЫ ПРОДОВОЛЬСТВЕННЫХ ТОВАРОВ

май 2024 г. в % к предыдущему месяцу

УДМУРТСТАТ



СРЕДНИЕ ПОТРЕБИТЕЛЬСКИЕ ЦЕНЫ

на отдельные социально значимые продовольственные товары,
май 2024 г., рублей за единицу измерения

УДМУРТСТАТ

Говядина (кроме
бескостного мяса),
кг

532,95 ↑

Свинина (кроме
бескостного мяса),
кг

306,31 ↑

Куры охлаждённые
и мороженые,
кг

199,03 ↑

Мука пшеничная,
кг

45,21 ↓

Масло сливочное,
кг

769,04 ↑

Молоко питьевое
пастеризованное
2,5-3,2% жирности,
л

65,65 ↑

Масло подсолнечное,
л

114,75 ↓

Яйца куриные,
10 шт.

112,82 ↓

Сахар-песок,
кг

69,84 ↓

Хлеб из ржаной муки
и из смеси муки
ржаной и пшеничной,
кг

67,83 ↑

Рыба мороженая
неразделанная,
кг

239,62 ↑

Крупа гречневая-
ядрица,
кг

61,40 ↓

● Повышение

● Снижение

*Изменение к апрелю 2024 г.

ИНДЕКСЫ ПОТРЕБИТЕЛЬСКИХ ЦЕН НА ПЛОДОВООЩНУЮ ПРОДУКЦИЮ

май 2024 г. в % к предыдущему месяцу

УДМУРТСТАТ

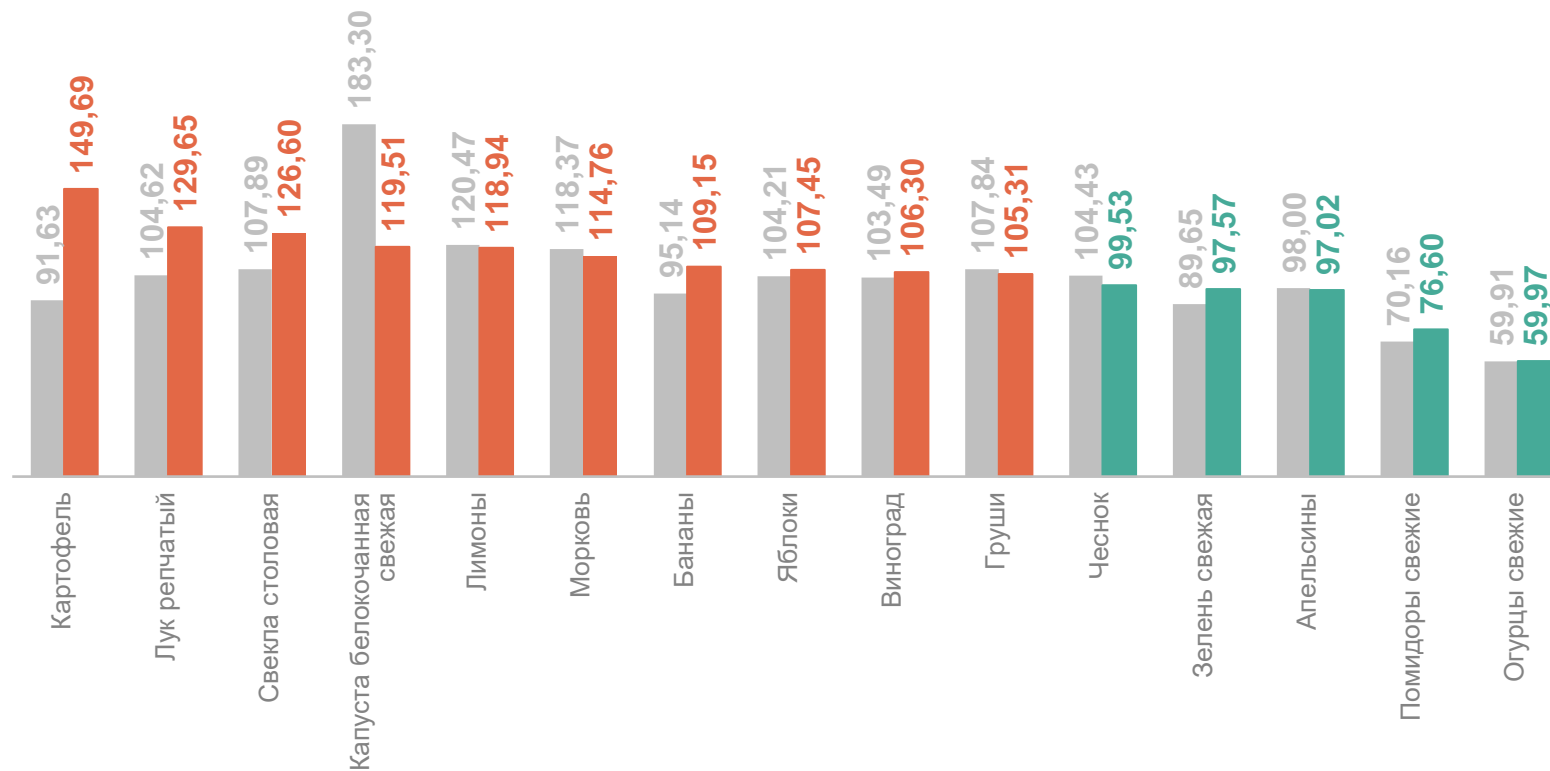
97,87 Плодоовощная продукция,
включая картофель

149,69 Картофель

129,65 Лук репчатый

76,60 Помидоры свежие

59,97 Огурцы свежие



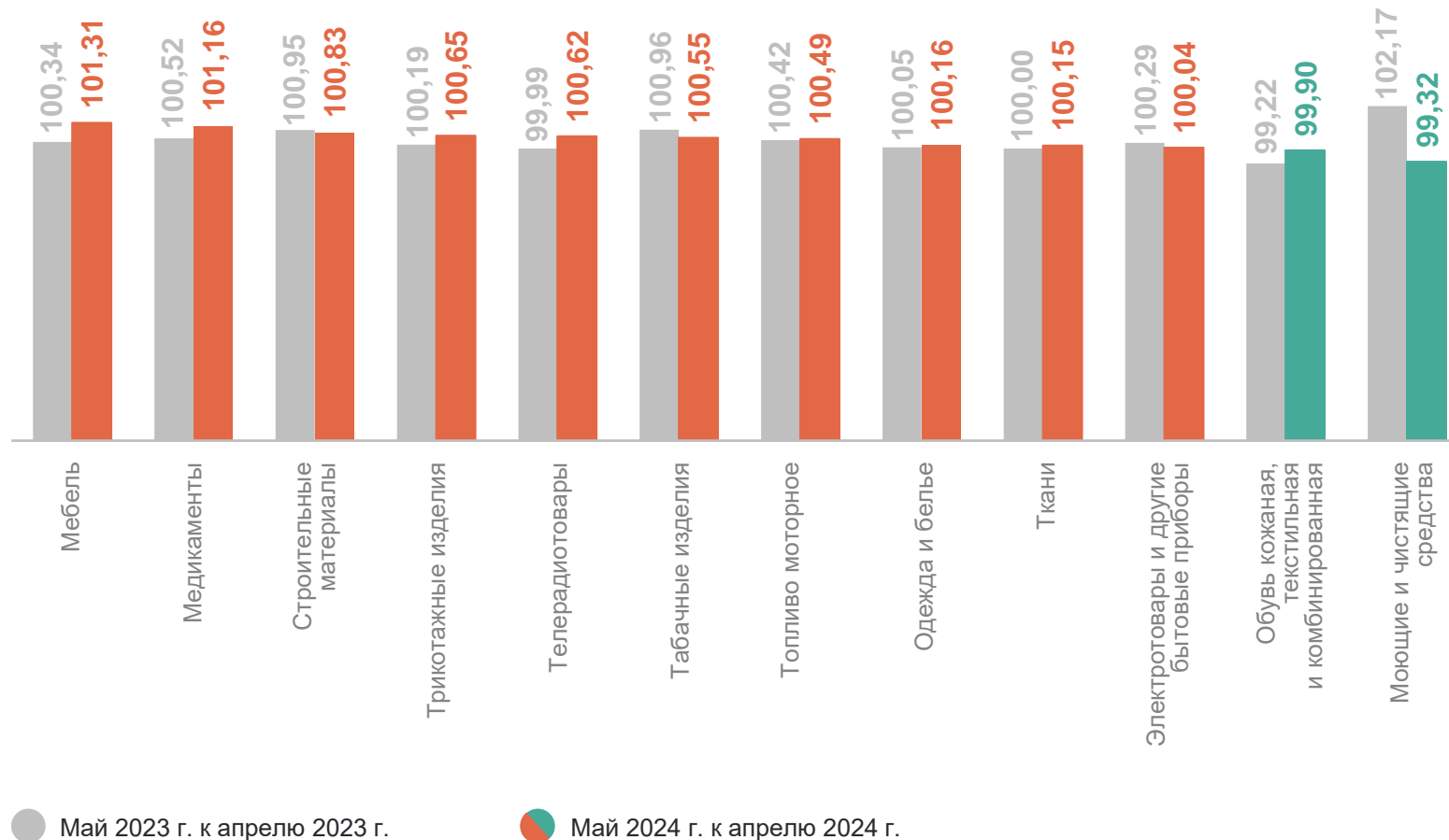
● Май 2023 г. к апрелю 2023 г.

● Май 2024 г. к апрелю 2024 г.

ИНДЕКСЫ ПОТРЕБИТЕЛЬСКИХ ЦЕН НА ОТДЕЛЬНЫЕ ГРУППЫ НЕПРОДОВОЛЬСТВЕННЫХ ТОВАРОВ

май 2024 г. в % к предыдущему месяцу

УДМУРТСТАТ



ИНДЕКСЫ ПОТРЕБИТЕЛЬСКИХ ЦЕН НА ТОПЛИВО МОТОРНОЕ

В %

УДМУРТСТАТ

май 2024 г. к декабрю 2023 г.

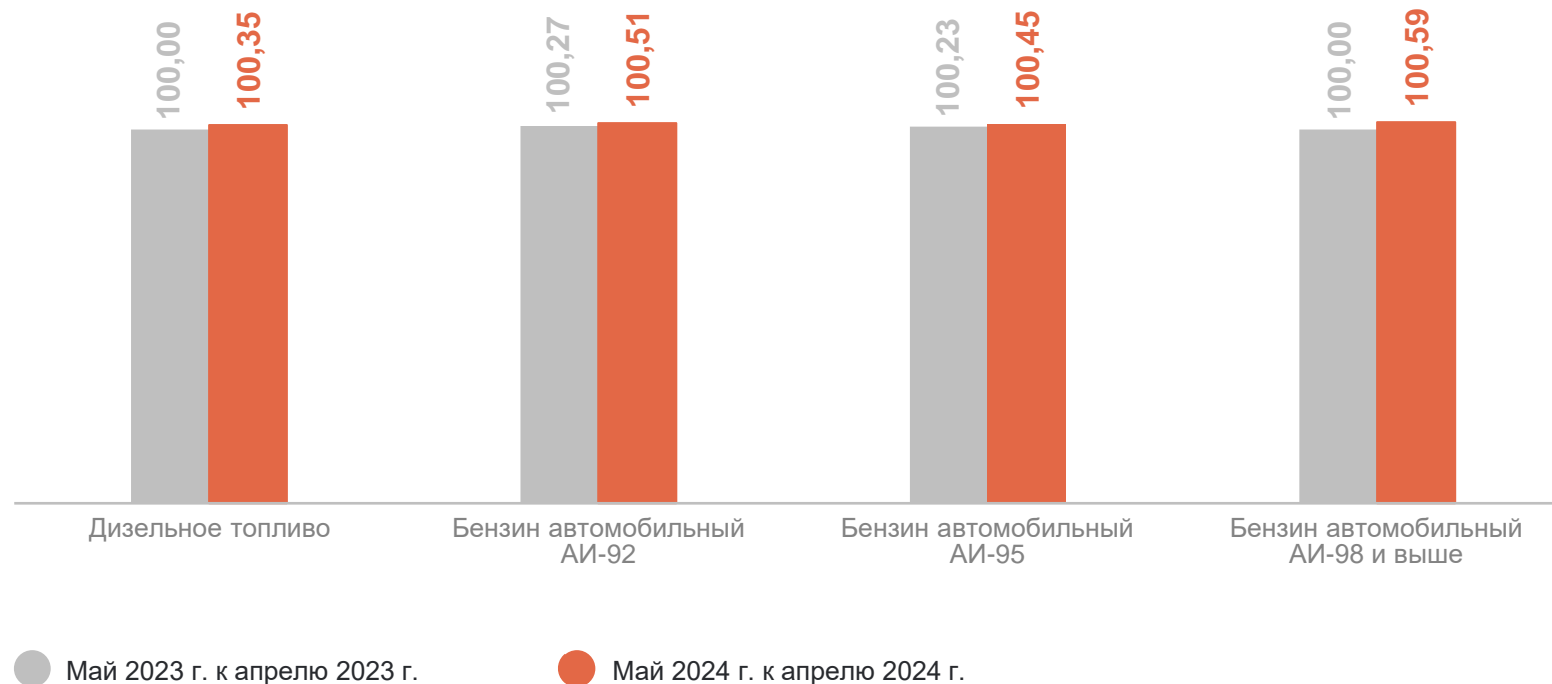
101,75 Топливо моторное

101,47 Дизельное топливо

101,83 Бензин АИ-92

102,12 Бензин АИ-95

101,04 Бензин АИ-98 и выше



СРЕДНИЕ ПОТРЕБИТЕЛЬСКИЕ ЦЕНЫ НА БЕНЗИН И ДИЗЕЛЬНОЕ ТОПЛИВО

май 2024 г., в рублях за литр

УДМУРТСТАТ

Удмуртская Республика

Бензин автомобильный АИ-92



50,69

Бензин автомобильный АИ-95



55,06

Бензин автомобильный АИ-98 и выше

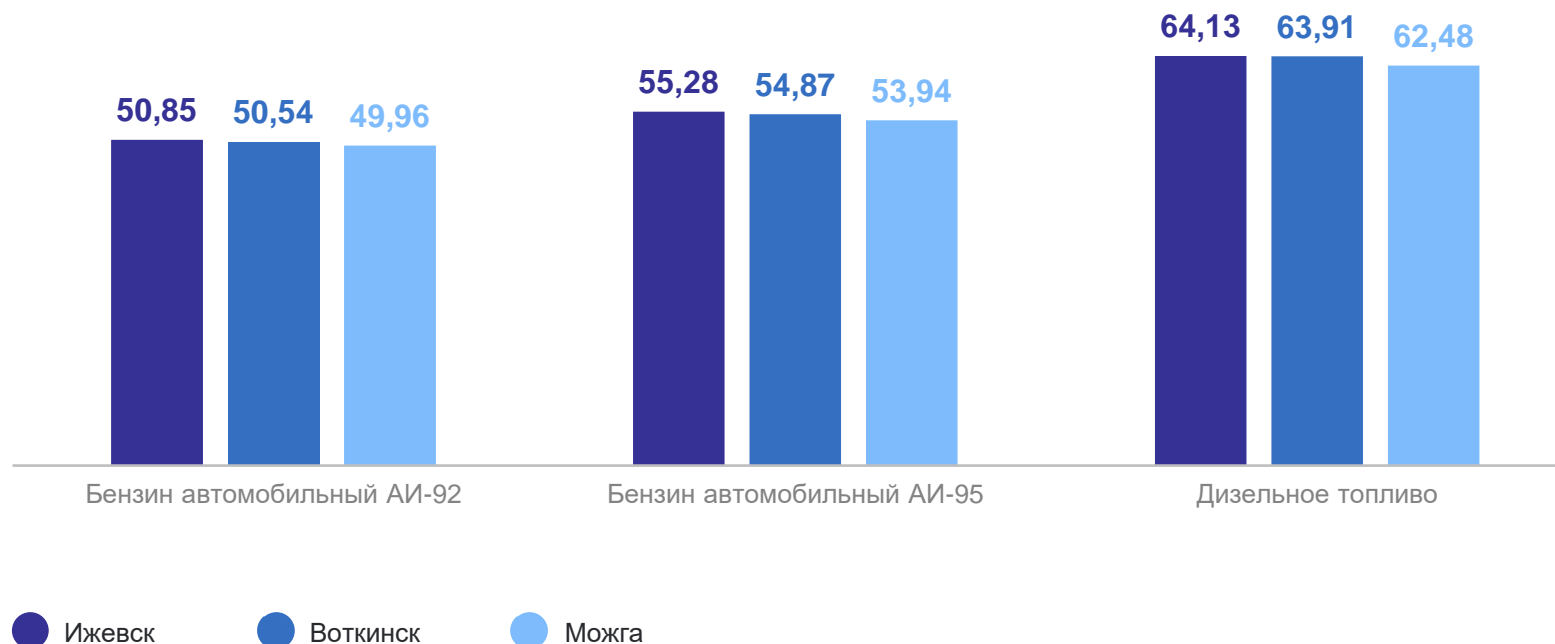


67,70

Дизельное топливо



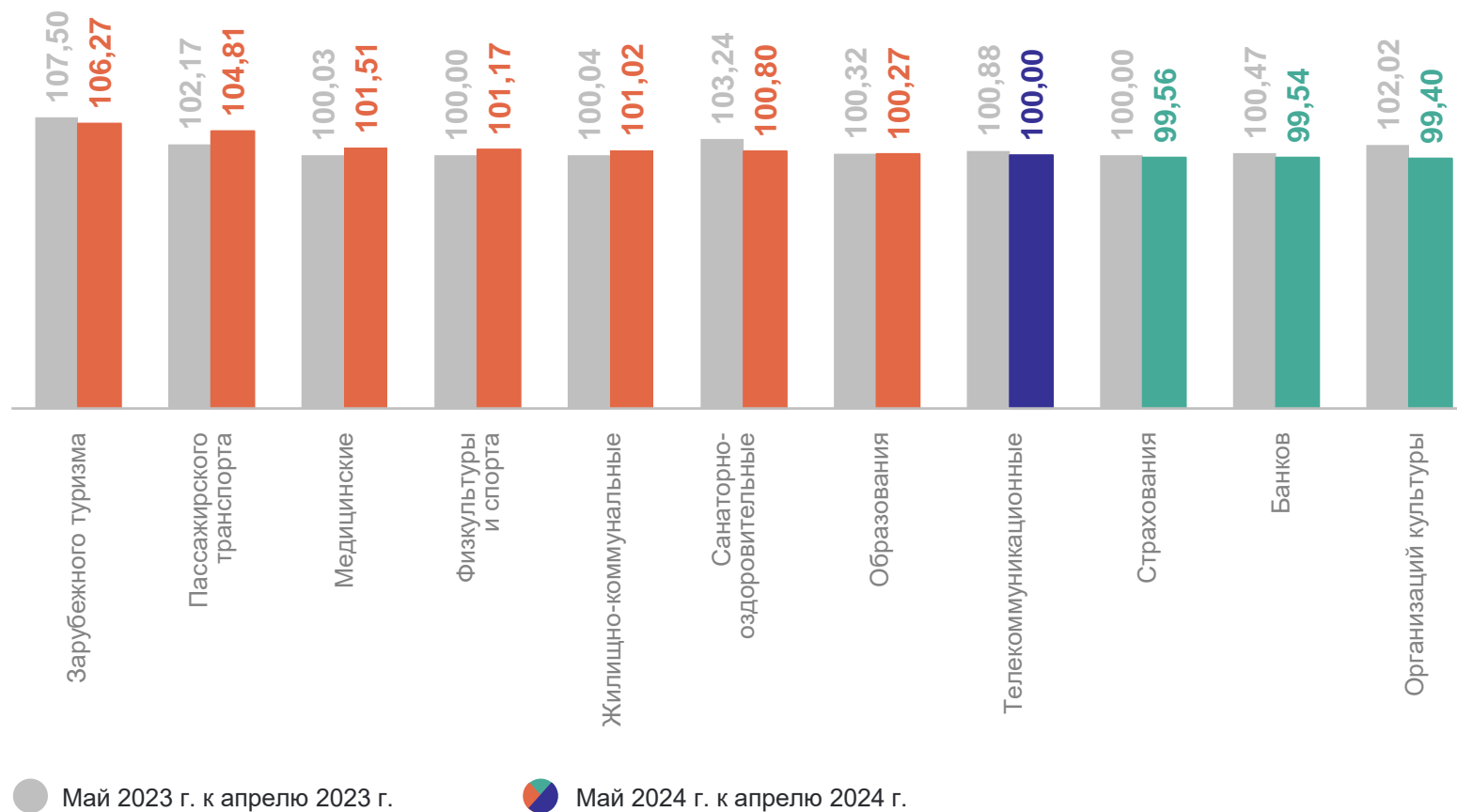
63,96



ИНДЕКСЫ ПОТРЕБИТЕЛЬСКИХ ЦЕН НА ОТДЕЛЬНЫЕ ВИДЫ УСЛУГ

май 2024 г. в % к предыдущему месяцу

УДМУРТСТАТ



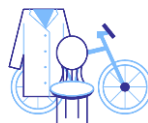
СРЕДНИЕ ПОТРЕБИТЕЛЬСКИЕ ЦЕНЫ И ИХ ИЗМЕНЕНИЕ

май 2024 г., рублей за единицу измерения

УДМУРТСТАТ



Продовольственные
товары



Непродовольственные
товары



Услуги

Наибольший рост	Картофель, кг	37,40 ↑	Кольцо обручальное золотое, грамм	7 290,73 ↑	Проезд в купейном вагоне скорого нефирменного поезда дальнего следования, в расчете на 100 км пути	616,35 ↑
	Лук репчатый, кг	42,13 ↑	Плиты древесностружечные и ориентированно- стружечные, м ²	315,72 ↑	Поездка на отдых на Черноморское побережье России, поездка	57 603,51 ↑
Наибольшее снижение	Огурцы свежие, кг	109,48 ↓	Мыло туалетное, 100 г	47,10 ↓	Поездка на отдых в ОАЭ, поездка	61 179,64 ↓
	Помидоры свежие, кг	208,99 ↓	Миксер, блендер, шт.	4 129,45 ↓	Поездки в отдельные страны Средней Азии, поездка	53 651,40 ↓

● Повышение ● Снижение

*Изменение к апрелю 2024 г.